



Sauvetage de personnes extérieures

Aider une Personne qui se Noye

1. Aider en nageant

Si vous voyez quelqu'un en difficulté dans l'eau, vous êtes tenu d'aider. Cependant, ne vous mettez jamais en danger si vous n'êtes pas capable de faire un sauvetage en toute sécurité.


Aide!

Assurez-vous de demander de l'aide ou d'appeler les services d'urgence si nécessaire.

Si vous décidez de secourir quelqu'un, gardez à l'esprit que cette personne peut être plus grande ou plus lourde que vous, et qu'elle pourrait essayer de s'agripper à vous dans la panique.

Conseils Importants :

- Gardez une distance de sécurité.
- Parlez calmement pour rassurer la personne.
- Approchez-vous et aidez-la par l'arrière.
- Si elle s'agrippe à vous, plongez ou repoussez-vous.

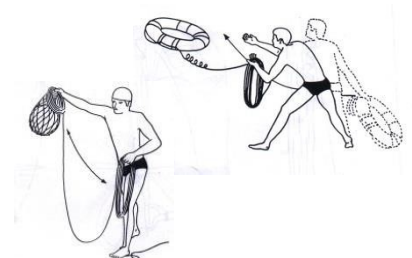


2. Utilisation du Matériel de Secours

Des équipements de secours peuvent être très efficaces pour aider une personne en difficulté :

a) Bouée de Sauvetage :

Les bouées se trouvent souvent près des écluses, des ponts ou sur les plages. Elles sont lancées vers la personne en danger et sont souvent munies d'une corde de 25 à 30 mètres. Lancez-la légèrement au-delà de la personne, puis tirez la corde pour l'amener vers elle. Tenez compte du vent et du courant.



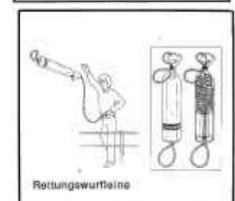
b) Perche de Sauvetage :

Tendez la perche à la personne en difficulté pour qu'elle puisse s'y accrocher, puis tirez-la jusqu'à la sécurité.



c) Ligne de Jet :

Similaire à la bouée, une ligne peut être lancée pour atteindre la personne.



Autres options: ballon de plage, simple corde, branche



3. Secours en Cas d'Accidents sur Glace

Si quelqu'un tombe à travers la glace, appelez de l'aide et/ou les services d'urgence. Ne vous approchez pas de la zone de rupture sans outils adéquats, car vous risquez de tomber aussi.

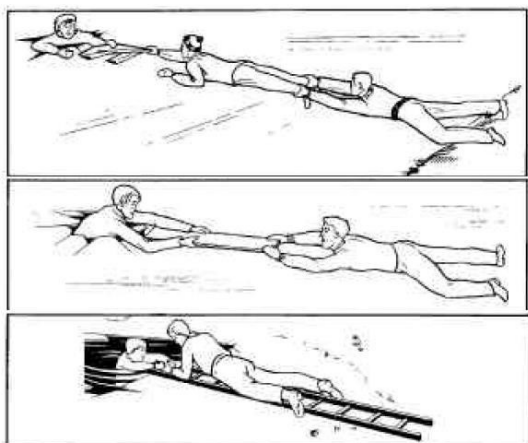
Outils Possibles :

- Planche, échelle, luge, perche, corde, écharpe, verste, branche
- Bouée de sauvetage

Utilisez ces outils pour atteindre la personne et la tirer en sécurité. Si plusieurs sauveteurs sont présents, celui qui s'approche doit être assuré par une corde.

Approchez-vous toujours de la zone de rupture en rampant pour répartir votre poids, jamais debout.

Agissez rapidement, car la personne risque l'hypothermie et peut vite perdre ses forces.



4. Secours en Cas d'Accidents de Bateau

Lors du secours d'une personne depuis un canot :

- Remontez-la à bord par l'arrière (la poupe).
- Orientez l'avant du canot (la proue) face au courant ou au vent.
- Si la personne ne peut pas être remontée par l'arrière, créez un contrepoids pour la remonter par le côté sans faire chavirer le canot.

Pour les grandes embarcations (par exemple, les bateaux à moteur) :

- La personne doit être remontée par le côté.
- Le conducteur du bateau doit toujours rester à bord, tandis que les autres secouristes peuvent nager pour aider si nécessaire.

